






블랙보드 학습관리시스템

강의자료 및 성적자료 다운로드 가이드

목 차

- ✓ 01 ➡ 강의자료 확인/다운로드 방법 
- 02 ➡ 성적자료 확인/다운로드 방법 
- 03 ➡ 과제 확인/ 다운로드 방법 

1-1. 강의자료 개별 다운로드

충북대학교 개교 70주년
CHUNGBUK NATIONAL UNIVERSITY

교육기관 HOME

원격도우미00

활동 스트림

코스

조직

캘린더

메시지

성적

도구

관리자

로그아웃

개인 정보

코스

← 2021년 1학기

현재 코스 ▼

제공 예정 코스 →

☰

🔍 코스 검색

필터

모든 코스 ▼

25 ▼

페이지당 항목 수

2021년 1학기

20204_TEST04
20204-TEST04(Kaltura testing) Original 코스 보기
[여러 교수자](#) | 추가 정보 ▼

2020년 2학기

KKK_TEST
20203_test Original 코스 보기
[여러 교수자](#) | 추가 정보 ▼

20203_test4help
20203_test Original 코스 보기
[여러 교수자](#) | 추가 정보 ▼

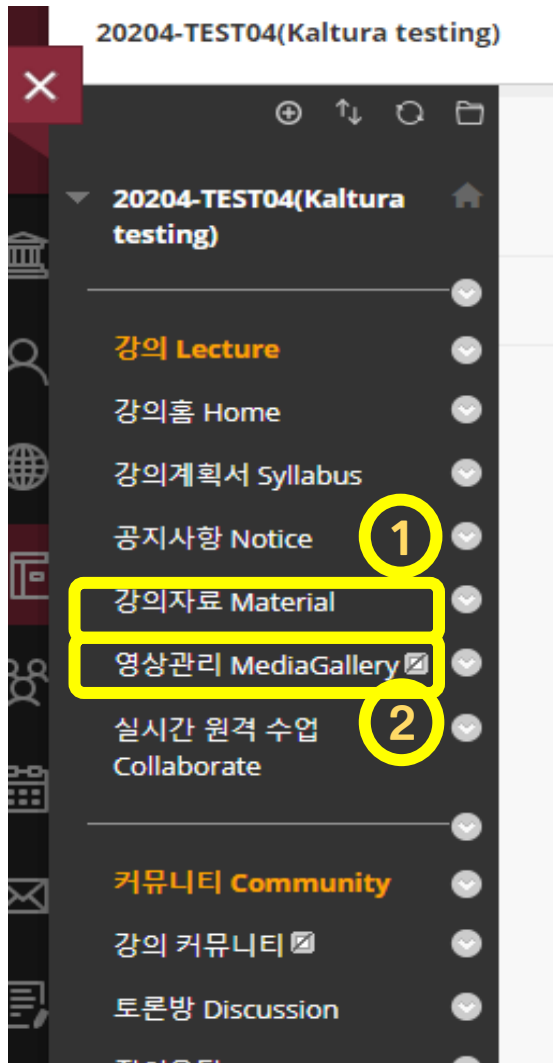
2020_2_irregular_02
2020학년도 2학기 대학원 연구윤리 Original 코스 보기
비공개 | [여러 교수자](#) | 추가 정보 ▼

분류한 날짜

20204_TEST03

e-Campus홈에서 원하는 [코스]를 선택해 클릭합니다.

1-1. 강의자료 개별 다운로드



- ① **[강의자료 Material]**에 업로드한 영상은 블랙보드 저장소에 기록되므로 이번에 진행되는 블랙보드 데이터 일괄 삭제 시 완전 삭제됩니다.
*2021학년도 1학기부터 영상자료는 칼투라를 통해 업로드 하도록 하고 있습니다.
- ② **[영상관리 MediaGallery]**를 통해 칼투라 Kaltura에 업로드 된 영상은 블랙보드 데이터 일괄 삭제 시 삭제되지 않습니다.
새로운 교과목(코스) 생성 시 칼투라에서 다시 불러올 수 있습니다.
그러나 코스 생성과 관계없이 칼투라에 업로드된 영상을 사용하시려면 **[칼투라 동영상 다운로드 가이드]**를 참고하셔서 다운로드 하시기 바랍니다.

1-1. 강의자료 개별 다운로드

20204-TEST04(Kaltura testing) 강의자료 Material WEEK 1 - Kaltura 교육 영상

WEEK 1 - Kaltura 교육 영상

콘텐츠 생성 평가 도구 **파일 콘텐츠**

강의자료 Material

Kaltura 관리자교육 자료

콘텐츠 관리 시스템 관리 콘솔 활용 교육 / 2021-03-24 00:00 ~ 2021-03-25 23:59

학습관리시스템 내 활용 필수 교육 / 2021-03-30 00:00 ~ 2021-04-09 23:59

학습관리시스템 연동 활용 교육
영상 URL : <http://www.kaltura.com/tiny/vojlm>

kaltura learning

[강의자료]에서 업로드 된 자료를 개별로 다운받을 수 있습니다.

1-2. 강의자료 선택 / 일괄 다운로드

The screenshot shows the Kaltura LMS interface. On the left is a dark sidebar menu with various options. In the center is a light gray main area with a header and a list of items. On the right is a white sidebar with a calendar and a list of dates.

Navigation Menu (Left Sidebar):

- 질의응답 Q&A
- 자료실 Archive
- 그룹 Group
- 평가 Assessment
- 과제 Assignment
- 시험 Test
- 학습관리 Grade/Attendan
- 나의성적 Grade
- 온라인 출석 조회 Attendance
- 온라인 출석 설정
- Kaltura출결(교수자)
- KalturaAttendance(Prof)
- Kaltura출결(학습자)
- KalturaAttendance(Stu)
- 코스 관리자** (1)
- 제어판** (2)
- 콘텐츠 컬렉션
- 코스 도구
- 모니터링
- 성적 관리 센터
- 사용자 관리
- 맞춤 설정
- 코스/조직 재활동
- 도움말

Course Management Section (Center):

- 코스 관리자
- 제어판 (2)
- 콘텐츠 컬렉션 (3)
- 20204_TEST04
- Help004 콘텐츠
- 모든 코스 콘텐츠
- 모든 소속 콘텐츠
- 교육기관 콘텐츠

Right Sidebar:

- 마감일인 것
- 날짜 선택: 2021/07/05
- 오늘 (0)
- 내일 (0)
- 이번 주 (0)
- 미래 (0)

Instructions:

[코스관리자]에서 [제어판]-[콘텐츠 컬렉션]-[모든 코스 콘텐츠]를 클릭합니다.
*[모든 코스 콘텐츠]는 모든 코스에 올리신 콘텐츠가 나타납니다.

1-2. 강의자료 선택 / 일괄 다운로드

testing)

강의 Lecture

강의홈 Home

강의계획서 Syllabus

공지사항 Notice

강의자료 Material

영상관리 MediaGallery

실시간 원격 수업 Collaborate

커뮤니티 Community

강의 커뮤니티

토론방 Discussion

질의응답 Q&A

자료실 Archive

그룹 Group

평가 Assessment

과제 Assignment

시험 Test

학습관리Grade/Attendance

나의성적 Grade

온라인 출석 조회 Attendance

온라인 출석 설정

Kaltura출결(교수자)

KalturaAttendance(Prof)

조직 파일은 이 코스에 업로드되는 모든 파일의 관리 페이지입니다. 이 페이지에 업로드한 파일의 링크를 코스 콘텐츠에 링크할 수 있습니다. 파일의 속성이 변경되면 링크한 코스 콘텐츠에도 변경사항이 적용됩니다. 도움말

업로드 폴더 생성

클릭시 자료 일괄 다운로드 가능

패키지 다운로드 복사 이동 삭제

<input type="checkbox"/>	파일 유형	이름	최종 수정일	크기	사용권한
<input type="checkbox"/>	폴더	20204_TEST03_ImportedContent_20210311092631	2021. 4. 6 오후 4:44:26	0	
<input type="checkbox"/>	폴더	20204_TEST03_ImportedContent_20210406042557	2021. 4. 6 오후 4:44:26	40.0KB	
<input type="checkbox"/>	폴더	20204_TEST03_ImportedContent_20210406042649	2021. 4. 6 오후 4:44:26	40.0KB	
<input type="checkbox"/>	폴더	20204_TEST04_ImportedContent_20210406044542	2021. 4. 6 오후 4:45:43	893.6MB	
<input type="checkbox"/>	폴더	20204_TEST04_ImportedContent_20210406044846	2021. 4. 6 오후 4:48:46	893.6MB	
<input type="checkbox"/>	폴더	20204_TEST04_ImportedContent_20210406045023	2021. 4. 6 오후 4:50:23	893.6MB	
<input type="checkbox"/>	파일	2021년도 장애인식개선 교육(test_인코딩)(1).avi	2021. 4. 6 오후 4:44:25	330.6MB	
<input type="checkbox"/>	파일	2021년도 장애인식개선 교육(test_인코딩).avi	2021. 4. 6 오후 4:44:25	330.6MB	
<input type="checkbox"/>	파일	Kaltura_관리자교육.pdf	2021. 4. 6 오후 4:44:25	804.6KB	
<input type="checkbox"/>	파일	ppt_1130.pptx	2021. 4. 6 오후 4:44:25	39.4KB	
<input type="checkbox"/>	파일	리미트 문제.hwp	2021. 4. 15 오후 4:51:40	9KB	
<input type="checkbox"/>	파일	콘텐츠관리시스템(코스웍가이드).pdf	2021. 4. 6 오후 4:44:25	657.2KB	
<input type="checkbox"/>	파일	콜라보레이트.txt	2021. 4. 6 오후 4:44:26	1KB	

패키지 다운로드 복사 이동 삭제

새로 고침

개별 파일 선택 다운로드 가능

전체 또는 원하시는 자료를 선택합니다.

1-2.강의자료 선택 / 일괄 다운로드

패키지 다운로드

복사

이동

삭제

새로 고침

<input checked="" type="checkbox"/>	파일 유형	이름	최종 수정일	크기	사용권한
<input checked="" type="checkbox"/>	폴더	20204_TEST03_ImportedContent_20210311092631	2021. 4. 6 오후 4:44:26	0	
<input checked="" type="checkbox"/>	폴더	20204_TEST03_ImportedContent_20210406042557	2021. 4. 6 오후 4:44:26	40.0KB	
<input checked="" type="checkbox"/>	폴더	20204_TEST03_ImportedContent_20210406042649	2021. 4. 6 오후 4:44:26	40.0KB	
<input checked="" type="checkbox"/>	폴더	20204_TEST04_ImportedContent_20210406044542	2021. 4. 6 오후 4:45:43	893.6MB	
<input checked="" type="checkbox"/>	폴더	20204_TEST04_ImportedContent_20210406044846	2021. 4. 6 오후 4:48:46	893.6MB	
<input checked="" type="checkbox"/>	폴더	20204_TEST04_ImportedContent_20210406045023	2021. 4. 6 오후 4:50:23	893.6MB	
<input checked="" type="checkbox"/>	동영상	2021년도 장애인식개선 교육(test_인코딩)(1).avi	2021. 4. 6 오후 4:44:25	330.6MB	
<input checked="" type="checkbox"/>	동영상	2021년도 장애인식개선 교육(test_인코딩).avi	2021. 4. 6 오후 4:44:25	330.6MB	
<input checked="" type="checkbox"/>	PDF	Kaltura_관리자교육.pdf	2021. 4. 6 오후 4:44:25	804.6KB	
<input checked="" type="checkbox"/>	PPT	ppt_1130.pptx	2021. 4. 6 오후 4:44:25	39.4KB	
<input checked="" type="checkbox"/>	워드	리미트 문제.hwp	2021. 4. 15 오후 4:51:40	9KB	
<input checked="" type="checkbox"/>	PDF	콘텐츠관리시스템(코스웍가이드).pdf	2021. 4. 6 오후 4:44:25	657.2KB	
<input checked="" type="checkbox"/>	텍스트	클라보레이트.txt	2021. 4. 6 오후 4:44:26	1KB	

→ 패키지 다운로드

복사

이동

삭제

새로 고침

좌측 상단의 [패키지 다운로드]를 클릭하시면 압축파일로 저장됩니다.

목 차

01



강의자료 확인/다운로드 방법



02



성적자료 확인/다운로드 방법



03



과제 확인/ 다운로드 방법



2-1. 성적 자료 다운로드

The screenshot displays a web application interface for course management. On the left is a dark sidebar menu with various options. The main content area is titled '코스 모듈 추가' (Add Course Module) and contains sections for announcements, news, and a grade overview. A red box labeled '1' highlights the '코스 관리자' (Course Manager) option in the sidebar. A red arrow points from this box to a sub-menu that appears after clicking. In this sub-menu, a red box labeled '2' highlights the '성적 관리 센터' (Grade Management Center) option. Another red arrow points from box '2' to a second sub-menu, where a red box labeled '3' highlights the '전체 성적 관리 센터' (Overall Grade Management Center) option.

코스 관리자

제어판

성적 관리 센터

전체 성적 관리 센터

코스 관리자에서 제어판-성적 관리 센터-전체 성적 관리 센터를 클릭합니다.

2-1. 성적 자료 다운로드

20204-TEST04(Kaltura testing)

성적 관리 센터

필터보기/숨기기

업로드/다운로드

업로드

다운로드

열정렬 기준: 레이아웃 위치

순서: ▲오름차순

선택상 숨기기

만 위로

이메일

아이콘 범위

페이지별 학습자 수 설정

성적 관리 센터 : 전체 성적 관리 센터

전체 성적 관리 센터 페이지에서 성적을 직접 입력할 수 있습니다. 성적을 입력하려면 해당 셀을 클릭하여 점수를 입력하고, Enter 키를 누릅니다. 성적 관리 센터에서는 화살표 키를 이용하여 위치를 이동할 수 있습니다. 성적 관리 센터에서 각 열 헤더 및 셀에 마우스를 가져다 대면 나타나는 옵션을 선택하여 속성을 수정할 수 있습니다. 도움말

성적열 추가

산출 열 생성

관리

보고서

성적정보

	성	이름	사용자 ID	학생 ID	마지막 접근	사용 가능성	온라인 출석 진도율	온라인 출석 상태	총점	가중 총점	과제채점 테스트	과제01-프로젝트 계획서
<input type="checkbox"/>	성	홍북대	test01_previewuse		2021년 5월 26일 (수)	사용 가능	--	--	50.00	--	--	--
<input type="checkbox"/>	나	학생	stu1		2021년 6월 23일 (수)	사용 가능	--	--	205.00	--	✓(20.00)	--
<input type="checkbox"/>	나	학생2	stu2		2021년 5월 27일 (목)	사용 가능	--	--	121.70	--	✓(15.00)	6.70
<input type="checkbox"/>	donotdelete_Previe	BBSupport	bbsupport_preview		2021년 4월 8일 (목)	사용 가능	--	--	20.00	--	--	--

선택한 행: 0

만 위로

이메일

아이콘 범위

페이지별 학습자 수 설정

[업로드/다운로드]-[다운로드]를 클릭합니다.

2-1. 성적 자료 다운로드

성적 다운로드

성적 관리 센터에서 모든 성적이나 부분 성적을 다운로드 할 수 있습니다. 다운로드 하여 오프라인으로 빠른 주석 기능이나 수동으로 페이지 덮어쓰기를 통해 성적이나 코멘트를 변경하고 추가할 수 있고, 나중에 성적 관리 센터에 업로드 할 수 있습니다. 데이터는 탭이나 콤마로 구분한 파일로 다운로드 할 수 있습니다. 다운로드한 파일은 로컬컴퓨터나 콘텐츠 컬렉션 폴더에 저장할 수 있습니다. [도움말](#)

1

데이터

익명 채점이 활성화된 항목은 이 다운로드에 포함되지 않습니다.

다운로드할 데이터를 선택합니다. ☒ 전체 성적 관리 센터

☐ 선택한 열 온라인 출석 진도를 ☐ 이 열의 코멘트 포함

☐ 사용자 정보만

옵션

쉼표-분리 파일(CSV)은 쉼표로 분리된 데이터 항목들을 포함합니다. 탭-분리 파일(XLS)은 탭으로 분리된 데이터 항목들을 포함합니다. 두가지 모두 일반적 유형의 데이터 파일이며 대부분의 수정용 소프트웨어에서 열릴 수 있습니다. XLS 탭-분리 파일은 엑셀에서 직접 열릴 수 있습니다. CSV 쉼표-분리 파일을 엑셀에서 사용하려면 가져오기를 해야 합니다.

구분기호 유형 ☐ 쉼표 ☒ 탭

숨겨진 정보 포함 ☐ 예 ☒ 아니요
숨겨진 정보에는 화면에서 숨겨진 결과 사용자가 있습니다.

계속 진행하려면 제출을 클릭하십시오.

2

제출

데이터의 옵션 설정 선택 후 우측 하단의 제출을 클릭합니다.

2-1. 성적 자료 다운로드

성적 다운로드

데이터가 파일로 저장되었습니다. 파일을 다운로드하여 오프라인으로 작업하려면 *다운로드*를 선택하여 파일을 여십시오.

다운로드

← 확인

[다운로드]를 클릭해 파일을 저장합니다.

목 차

01



강의자료 확인/다운로드 방법



02



성적자료 확인/다운로드 방법



03



과제 확인/ 다운로드 방법



3-1. 학생 과제 다운로드(개별)

[전체 성적 관리 센터]에서는 시험과 과제 및 미분류 항목을 모두 볼 수 있으며, [과제]에서는 과제만 볼 수 있음.

성적 관리 센터 : 과제

전체 성적 관리 센터 페이지에서 성적을 직접 입력할 수 있습니다. 성적을 입력하려면 해당 셀을 클릭하여 점수를 입력하고, Enter 키를 누릅니다. 성적 관리 센터에서는 화살표 키를 이용하여 위치를 이동할 수 있습니다. 성적 관리 센터에서 각 열 헤더 및 셀에 마우스를 가져다 대면 나타나는 옵션을 선택하여 속성을 수정할 수 있습니다. [도움말](#)

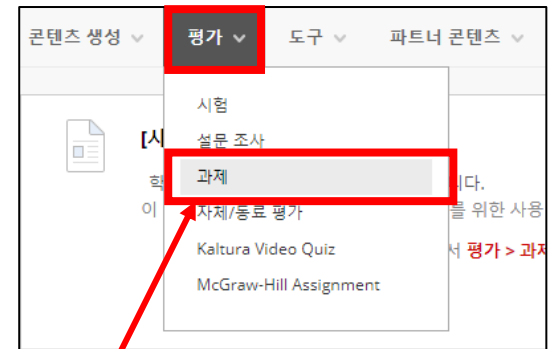
성적열 추가 산출 열 생성 관리 보고서 필터보기/숨기기 업로드/다운로드

맨 위로 이메일

열정렬 기준: 레이아웃 위치 순서: ▼ 내림차순 열색상 숨기기

성적정보	이름	사용자 ID	학생 ID	마지막 접근	사용 가능성	온라인 출석 진도율	온라인 출석 상태	과제 제출 테스트
<input type="checkbox"/>	.	blackboard	bb.korea	2021년 6월 8일 (화)	사용 가능	--	--	--
<input type="checkbox"/>	._PreviewUser	futurenuri	future_previewuse	2021년 4월 9일 (금)	사용 가능	--	--	--
<input type="checkbox"/>	나	학생	stu1	2021년 6월 29일 (토)	사용 가능	--	--	!
<input type="checkbox"/>	나	학생2	stu2	2021년 6월 2일 (수)	사용 가능	--	--	--
<input type="checkbox"/>	나	학생3	stu3	2021년 6월 2일 (수)	사용 가능	--	--	--
<input type="checkbox"/>	원격도우미_Preview	002	help002_previewuse	2021년 1월 12일 (토)	사용 가능	--	--	--
<input type="checkbox"/>	admin_PreviewUser	04	admin_04_preview	2021년 5월 27일 (목)	사용 가능	--	--	--

선택한 행: 0



평가 > 과제에서 출제 시
성적 관리 센터에 자동으로
등록

과제 제출 상태

사용자 ID: 학번

3-1. 학생 과제 다운로드(개별)

맨 위로 이메일

열정렬 기준: 레이아웃 위치 순서: ▲오름차순 열색상 숨기기

성적정보

<input type="checkbox"/>	성	이름	사용 가능성	온라인 출석 진도율	온라인 출석 상태	가중 총점	총점	시험 메뉴얼	과제 제출 테스트
<input type="checkbox"/>	.	blackboard	사용 가능						!
<input type="checkbox"/>	._PreviewUser	futurenuri	사용 가능						!
<input type="checkbox"/>	나	학생	사용 가능						!
<input type="checkbox"/>	나	학생2	사용 가능						!
<input type="checkbox"/>	나	학생3	사용 가능						!
<input type="checkbox"/>	원격도우미_Preview	002	사용 가능						!
<input type="checkbox"/>	admin_PreviewUser	04	사용 가능						!

선택한 행: 0

학생이 과제를 제출. 채점 필요.
파일(과제물) 다운로드 가능.

학생이 과제를 임시 저장(제출X)
파일(과제물) 다운로드가 불가능.

학생이 과제에 어떤 행위도 하지 않음.

- 사용자 사용불가능
- 사용자 성적 열람 불가능
- 완료됨
- 채점 필요
- 덧어쓰기
- 응시 진행 중
- 외부성적
- 이 사용자 성적 면제됨
- 사용자의 채점에 참여하지 않음
- 오류
- 사용자 미참가 과제
- 이 항목에 대한 익명 채점이 활성화됨

학생의 과제 제출 상태에 따라서 다른 아이콘이 표시됩니다.

3-1. 학생 과제 다운로드(개별)

과제 제출 테스트

1 클릭

세부 성적 보기

성적 면제

제출: 21. 6. 29

2 클릭

과제 채점: 과제 제출 테스트

현재 제출된 과제물에 점수와 피드백을 입력합니다. 성적 필드에 성적을 입력하면 새로 입력된 점수가 최종 성적을 덮어씁니다. 하나의 과제에 대해 여러 번 제출이 가능한 경우 최종 성적으로 설정한 옵션에 따라 학생에게 성적이 공개됩니다. 익명으로 채점하려면 사용자 정보 숨기기를 클릭합니다. 사용자 정보를 표시하려면 사용자 정보 보기를 클릭합니다. 도움말

성적 입력 칸

제출별 성적

제출별 성적

21. 6. 29 오후 2:04

제출

강의자료 - 콘텐츠 추가 (1).png

3 다운로드 버튼

학생이 제출한 과제물 [미리보기] 화면 한글(hwp)파일은 지원되지 않습니다.
*과제를 받으실 때 PDF나 MS워드 파일로 받으시면 미리보기 됩니다.

학생의 과제물을 다운 받으려면, 해당 학생의 과제 제출 칸(블록)에 커서를 올리고 ▼ 을 클릭

3-2. 학생 과제 다운로드(단체)

맨 위로 이메일

열정렬 기준: 레이아웃 위치 순서: ▲오름차순 열색상 숨기기

성적정보 사용가능성

<input type="checkbox"/>	성	이름	사용자 ID	학생 ID	마지막 접근	사용 가능성	온라인 출석 진도율	온라인 출석 상태	과제 제출 테스트
<input type="checkbox"/>	.	blackboard	bb.korea		2021년 6월 8일 (화)	사용 가능	--	--	--
<input type="checkbox"/>	._PreviewUser	futurenuri	future_previewuse		2021년 4월 9일 (금)	사용 가능	--	--	--
<input type="checkbox"/>	나	학생	stu1		2021년 6월 29일 (화)	사용 가능	--	--	!
<input type="checkbox"/>	나	학생2	stu2		2021년 6월 29일 (화)	사용 가능	--	--	!
<input type="checkbox"/>	나	학생3	stu3		2021년 6월 2일 (수)	사용 가능	--	--	--
<input type="checkbox"/>	원격도우미_Preview	002	help002_previewu:		2021년 1월 12일 (화)	사용 가능	--	--	--
<input type="checkbox"/>	admin_PreviewUse	04	admin_04_preview		2021년 5월 27일 (목)	사용 가능	--	--	--

선택한 행: 0

맨 위로 이메일

아이콘 범위

페이지별 학습자 수 설정

옵션(회색 버튼)을 클릭

받고자 하는 과제

해당 과제에 대한 모든 학생의 과제물을 받기 위해서는 [전체 성적 관리 센터] or [과제]로 진입

3-2. 학생 과제 다운로드(단체)

1

과제 제출 테스트

2

항목 다운로드

3

과제를 제출한 모든 학생 체크

4

개별 학생 체크

제출

이름	날짜	성적
._PreviewUserfuturenuri		사용불가능
.blackboard		사용불가능
admin_PreviewUser04		사용불가능
<input type="checkbox"/> 나학생	2021년 6월 29일 화요일 오후 2시 04분 09초 KST	채점 필요
나학생2		사용불가능
나학생3		사용불가능
원격의우미_PreviewUser002		사용불가능

7 항목중 1부터 7까지 표시중 | 모두 표시 | 페이지별 항목 수 설정

취소 제출

[옵션 ▼] → [항목 다운로드] → 네모 박스 체크 → [제출]

3-2. 학생 과제 다운로드(단체)

과제 다운로드: 과제 제출 테스트

이 과제는 패키지로 되어있습니다.지금 과제를 다운로드하십시오. (62 KB)
2021년 6월 29일 화요일 오후 4시 20분 58초 KST

이 과제는 패키지로 되어있습니다.지금 과제를 다운로드하십시오. (62 KB)
2021년 6월 29일 화요일 오후 4시 20분 58초 KST

← 확인

**[지금 과제를 다운로드하십시오.] 문구를 클릭하면
압축 파일(zip) 형태로 다운로드가 됩니다.**